

DOŚWIETLACZ MEAMAX

Doświetlacz MEAMAX może być zastosowany do każdej pracy budowlanej przy piwnicach lub innych pomieszczeniach podziemnych, niezależnie czy chodzi o dom jednorodzinny, biuro, budynek publiczny czy przemysłowy. Troszczy się o ukierunkowane, niezawodne i

efektywne doświetlenie a także wentylację. Jako lider rynku, MEA oferuje z doświetlaczem MEAMAX innowacyjne, proste i ekonomiczne rozwiązanie dla większej ilości światła i powietrza w piwnicach oraz pomieszczeniach poniżej linii gruntu.




> Regulacja wysokości: dzięki zintegrowanej, regulowanej nakładce można dopasować doświetlacz MEAMAX do wysokości gruntu w zakresie 25 cm, bezpośrednio podczas montażu lub później.

> Sześć wielkości: jeden doświetlacz w 6 rozmiarach – wyposażony w pasujące do każdej sytuacji akcesoria
 > przejezdny dla samochodów osobowych z odpowiednimi rusztami.
 > Montaż bez mostków cieplnych


MEAMAX




MEAMAX



Ruszt kratowy 30/10



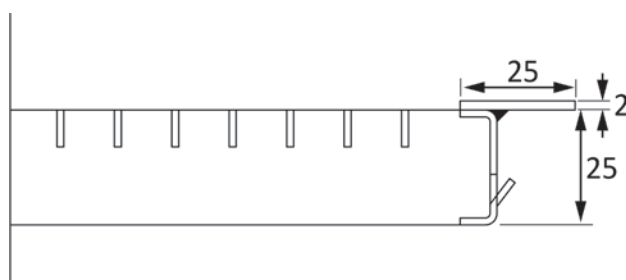
Ruszt kratowy 30/30



Ruszt siatkowy



Ruszt kratowy 30/10 z ochroną krawędzi,
przejezdny dla samochodów osobowych



KORPUS DOŚWIETLACZA

Z kompozytu poliestrowo szklanego (UP-GF), biały, z elementem do regulacji wysokości (zakres regulacji: 25 cm), głębokość 40 cm, z otworem \varnothing 80 mm lub z pełnym dnem. Z wbudowanym zabezpieczeniem wyciągnięcia rusztu. Możliwość montażu wodoszczelnego.

Korpus doświetlacza MEAMAX z otworem odpływowym \varnothing 80 mm, max. 3 elementy pośrednie

Nazwa	szerokość nominalna [mm]	wysokość nominalna [mm]	głębokość nominalna [mm]	numer	Indeks	kg/szt	paleta/szt	MG
Doświetlacz MEAMAX	800	600-850	400	3	010878603	9,90	20	LI
	1000	600-850	400	3	010878606	10,70	20	
	1000	850-1100	400	3	010878618	12,90	20	
	1000	1000-1250	400	3	010878609	12,90	20	
	1000	1250-1500	400	3	010878612	17,70	20	
	1250	1000-1250	400	3	010878615	16,60	20	

Korpus doświetlacza MEAMAX bez otworu odpływowego, max. 3 elementy pośrednie

Nazwa	szerokość nominalna [mm]	wysokość nominalna [mm]	głębokość nominalna [mm]	numer	Indeks	kg/szt	paleta/szt	MG
Doświetlacz MEAMAX	800	600-850	400	3	010878677	9,90	20	LI
	1000	600-850	400	3	010878680	10,70	20	
	1000	850-1100	400	3	010878621	12,90	20	
	1000	1000-1250	400	3	010878683	12,90	20	
	1000	1250-1500	400	3	010878686	17,70	20	
	1250	1000-1250	400	3	010878689	16,60	20	

> **Wskazówka** Szczegółowe wyjaśnienie przypisów znajduje się na stronie 276 cennika.

RUSZTY PRZYKRYWAJĄCE

Ruszt przykrywające, ruch pieszych / AQUA, obciążalność całej konstrukcji 1,5 kN (obciążenie punktowe) 16)

Nazwa	szerokość nominalna [mm]	głębokość nominalna [mm]	szerokość zewnętrzna rzeczywista [mm]	wysokość zewnętrzna rzeczywista [mm]	głębokość zewnętrzna rzeczywista [mm]	typ rusztu	Indeks	kg/szt	paleta/szt	MG
Ruszt kratowy 30/10, ruch pieszy	800	400	840	20	415	krata 30/10 nierdzewna	010883993	6,05	1	LI
Ruszt pod ruch pieszych i do AQUA	800	400	840	20	415	Ruszt kratowy 30/10	010861505	6,05	60	
Ruszt pod ruch pieszych i do AQUA	800	400	840	20	415	Ruszt kratowy 30/30	010861195	4,35	60	
Ruszt pod ruch pieszych i do AQUA	800	400	840	20	415	Ruszt siatkowy	010861895	3,65	60	
Ruszt kratowy 30/10, ruch pieszy	1000	400	1040	20	415	krata 30/10 nierdzewna	010883991	7,25	1	
Ruszt pod ruch pieszych i do AQUA	1000	400	1040	20	415	Ruszt kratowy 30/10	010861513	7,25	60	
Ruszt pod ruch pieszych i do AQUA	1000	400	1040	20	415	Ruszt kratowy 30/30	010861206	5,20	60	
Ruszt pod ruch pieszych i do AQUA	1000	400	1040	20	415	Ruszt siatkowy	010861908	4,40	60	
Ruszt kratowy 30/10, ruch pieszy	1250	400	1290	20	415	krata 30/10 nierdzewna	010883992	10,30	1	
Ruszt pod ruch pieszych i do AQUA	1250	400	1290	20	415	Ruszt kratowy 30/10	010861524	10,30	60	
Ruszt pod ruch pieszych i do AQUA	1250	400	1290	20	415	Ruszt kratowy 30/30	010861214	7,20	60	
Ruszt pod ruch pieszych i do AQUA	1250	400	1290	20	415	Ruszt siatkowy	010861916	6,10	60	

Ruszt przykrywające, ruch pojazdów osobowych / AQUA, obciążalność całej konstrukcji 5,0 kN (nacisk koła) 16)

Nazwa	szerokość nominalna [mm]	głębokość nominalna [mm]	szerokość zewnętrzna rzeczywista [mm]	wysokość zewnętrzna rzeczywista [mm]	głębokość zewnętrzna rzeczywista [mm]	typ rusztu	Indeks	kg/szt	paleta/szt	MG
Ruszt pod ruch pojazdów osobowych i do AQUA	800	400	840	25	415	krata 30/10 przejezdna	010871950	10,43	50	LI
Ruszt pod ruch pojazdów osobowych i do AQUA	1000	400	1040	25	415	krata 30/10 przejezdna	010871955	15,35	50	
Ruszt pod ruch pojazdów osobowych i do AQUA	1250	400	1290	25	415	krata 30/10 przejezdna	010871960	19,03	50	

> **Wskazówka** Szczegółowe wyjaśnienie przypisów znajduje się na stronie 276 tego cennika.

ZESTAW MONTAŻOWY

Standardowy zestaw montażowy do wszystkich, wykonanych z kompozytu poliestrowo szklanego-doświetlaczy, elementów pośrednich i nakładek.

Zestaw montażowy

Nazwa	Indeks	kg/szt	paleta/szt	MG
na ścianę bez izolacji	010865960	0,60	20	LI
na izolację o grubości do 8 cm	010865965	0,90	20	LI
na izolację o grubości do 12 cm	010865970	1,00	20	LI
na izolację o grubości do 16 cm	010865975	1,20	20	LI
na izolację o grubości do 30 cm	010865980	2,00	10	LI
na izolację o grubości do 20 cm na ścianie betonowej.	010865926	0,95	20	LI

Zestaw montażowy, ruch pojazdów osobowych

Nazwa	Indeks	kg/szt	paleta/szt	MG
na ścianę bez izolacji	010865960	0,60	20	LI
na izolację o grubości do 8 cm	010865965	0,90	20	LI
na izolację o grubości do 12 cm	010865970	1,00	20	LI
na izolację o grubości do 16 cm	010865975	1,20	20	LI

Zestaw montażowy, AQUA 44)

Nazwa	Indeks	kg/szt	paleta/szt	MG
Do doświetlacza- MEAMAX szerokość 80 i 100 cm (zawiera 2 kartusze masy klejowej i uszczelniającej MEA AQUA)	010876255	1,80	40	LI
Do doświetlacza- MEAMAX szerokości 125 cm i do MEAMAX 100x125-150 (zawiera 3 kartusze masy klejowej i uszczelniającej MEA AQUA)	010876270	2,00	40	LI
masa klejowa i uszczelniająca MEA AQUA, pojedyncza	051304769	0,51	12	LI
Zabezpieczenie rusztu do doświetlaczy AQUA	010868101	0,10	1	LI

ELEMENT POŚREDNI

Do zwiększenia wysokości o +35 cm. Maksymalnie 3 elementy pośrednie na doświetlacz. Do każdego elementu pośredniego należy zamówić, odpowiedni do grubości izolacji, zestaw montażowy.

Element pośredni MEAMAX

Nazwa	szerokość nominalna [mm]	głębokość nominalna [mm]	wysokość nominalna [mm]	Indeks	kg/szt	paleta/szt	MG
Element pośredni MEAMAX	800	400	350	010878623	3,40	20	LI
Element pośredni MEAMAX	1000	400	350	010878626	4,00	20	LI
Element pośredni MEAMAX	1250	400	350	010878629	4,50	20	LI

> **Wskazówka** Szczegółowe wyjaśnienie przypisów znajduje się na stronie 276 tego cennika.

MEAMAX DOŚWIETLACZA



Element pośredni MEAMAX



Zestaw MEASTOP PRO



MEASTOP białe przyłącze odpływowe



MEASTOP białe przyłącze odpływowe z syfonem i sitkiem, do otworu \varnothing 80 mm



Korek zamykający



Króciec przejściowy z \varnothing 75 mm na \varnothing 110 mm

ODPROWADZENIE WODY

MEASTOP PRO jest pierwszym zabezpieczeniem przed przepływem zwrotnym z dopuszczeniem budowlanym, wydanym przez Niemiecki Instytut Techniki Budowlanej DIBt, Berlin, do stosowania w doświetlaczach MEA z tworzywa lub z betonu do odprowadzania wody deszczowej zgodnie z DIN 1986-100. MEASTOP PRO może zastąpić dodatkowe ograniczniki przepływów zwrotnych zgodnie z DIN 1986-100.

Przyłącza odpływowe

Nazwa	Indeks	kg/szt	paleta/szt	MG
Zestaw MEASTOP PRO (korpus, zabezpieczenie przed przepływem zwrotnym, kołnierz wkręcany i sitko)	010866065	0,40	1	LI
Przyłącze odpływowe MEASTOP PRO (korpus, kołnierz wkręcany i sitko)	010866070	0,23	1	LI
MEASTOP PRO zabezpieczenie przed przepływem zwrotnym, z syfonem	010866075	0,07	1	LI
MEASTOP PRO flansa wkręcana (do późniejszego montażu)	010864024	0,08	1	LI

Przyłącza odpływowe

Nazwa	Indeks	kg/szt	paleta/szt	MG
MEASTOP białe przyłącze odpływowe z syfonem i sitkiem, do otworu \varnothing 80 mm, rura DN75 (nie AQUA)	010864034	0,18	1	LI
Białe przyłącze odpływowe z sitkiem, do otworu \varnothing 80 mm, rura DN75 (nie AQUA)	010864019	0,06	1	LI
Korek do otworu odpływowego \varnothing 80 mm	010864050	0,30	30	LI
Płytką zamykająca (z GRP, do zamknięcia otworu odpływowego \varnothing 80 mm)	010876260	0,05	1	LI

AKCESORIA

Doświetlacz MEAMAX pozostałe akcesoria

Nazwa	Indeks	kg/szt	paleta/szt	MG
Zabezpieczenie rusztu (1 para spinek, dyble i śruby)	010865905	0,23	30	LI
Masa szpachlowa do doświetlacza (poliestrowa wykończeniowa masa szpachlowa, puszka 500g)	010866660	0,50	1	LI
Zestaw naprawczy do doświetlacza (poliestrowa wykończeniowa masa szpachlowa, puszka 500g, papier ścierny, mata szklana (20 x 20))	051306339	0,36	1	LI

> **Wskazówka** Szczegółowe wyjaśnienie przypisów znajduje się na stronie 276 tego cennika.