

Doświetlacze okienne ACO MARKANT®, głębokość 50/60 cm

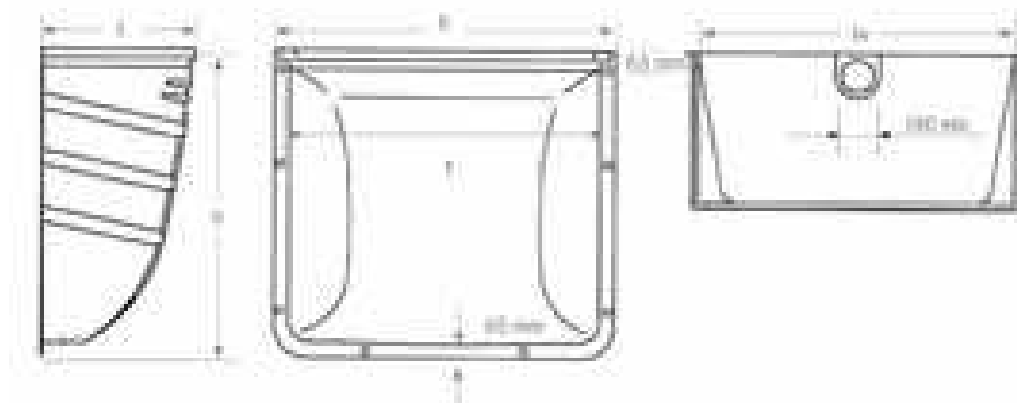
Wykonane z polipropylenu (PP)

SZCZEGÓŁY TECHNICZNE
www.aco.pl

Wymiary szer. x wys. x gł.	Rodzaj rusztu	Zastosowanie	Do okna szer. cm	Masa kg/szt.	Opak. szt./ paleta	Numer kat.
-------------------------------	------------------	--------------	------------------------	-----------------	--------------------------	---------------

Doświetlacz ACO MARKANT®głębokość 50/60 cm, w komplecie: korpus, ruszt, zestaw montażowy,
przystosowane do ruchu pieszego/przejezdne dla samochodów osobowych

80 x 80 x 50	Oczkowy	ruch piesz	80	14,0	14	00452
	Kratowy 30/30	ruch piesz	80	17,7	14	02432
	Kratowy 30/10	ruch piesz	80	22,0	14	35560
	Kratowy 30/101)	sam. osob.	80	23,6	14	02519
100 x 80 x 50	Oczkowy	ruch piesz	100	16,2	14	00454
	Kratowy 30/30	ruch piesz	100	20,9	14	02433
	Kratowy 30/10	ruch piesz	100	25,9	14	35561
	Kratowy 30/101)	sam. osob.	100	32,7	14	02520
100 x 100 x 50	Oczkowy	ruch piesz	100	18,4	14	00456
	Kratowy 30/30	ruch piesz	100	23,1	14	02434
	Kratowy 30/10	ruch piesz	100	28,1	14	35562
	Kratowy 30/101)	sam. osob.	100	34,9	14	02521
100 x 130 x 50	Oczkowy	ruch piesz	100	22,6	14	00458
	Kratowy 30/30	ruch piesz	100	27,3	14	02435
	Kratowy 30/10	ruch piesz	100	32,3	14	35563
	Kratowy 30/101)	sam. osob.	100	39,1	14	02522
125 x 130 x 60	Oczkowy	ruch piesz	125	28,3	12	00460
	Kratowy 30/30	ruch piesz	125	36,4	12	02436
	Kratowy 30/10	ruch piesz	125	41,4	12	35564
	Kratowy 30/101)	sam. osob.	125	48,1	12	02523

Doświetlacz z rusztem oczkowym,
zabezpieczeniem przed wyjęciem i zestawem
montażowym

Wymiary doświetlacza szer. x gł. x wys.	Szer. okna cm	Wymiary rusztu cm	b cm	h cm	t cm	lw cm	f cm	Montaż wodo- szczelny
80 x 80 x 50	80	91 x 50,5	97	85	53	87	93	nie
100 x 80 x 50	100	110,6 x 50,5	117	85	53	106	113	nie
100 x 100 x 50	100	110,6 x 50,5	117	105	53	106	113	nie
100 x 130 x 50	100	110,6 x 50,5	117	135	53	106	113	tak
125 x 130 x 60	125	135,6 x 60,5	142	135	63	132	137	tak

Doświetlacze okienne ACO MARKANT®, głębokość 50/60 cm - nadstawki

SZCZEGÓŁY TECHNICZNE
www.aco.pl

Wymiary szer. x wys. x gł.	do doświetlacza szer. cm	Uwaga	Masa kg/szt.	Opak. szt./paleta	Numer kat.
----------------------------	--------------------------	-------	--------------	-------------------	------------

Nadstawki ACO MARKANT®

(w komplecie z ramą wzmacniającą), głębokość 50 cm, przystosowane do ruchu pieszego, ustawiane bezstopniowo, w zakresach 9 - 30 cm (1 nadstawka), 30 - 58 cm (2 nadstawki), 58 - 86 cm (3 nadstawki)

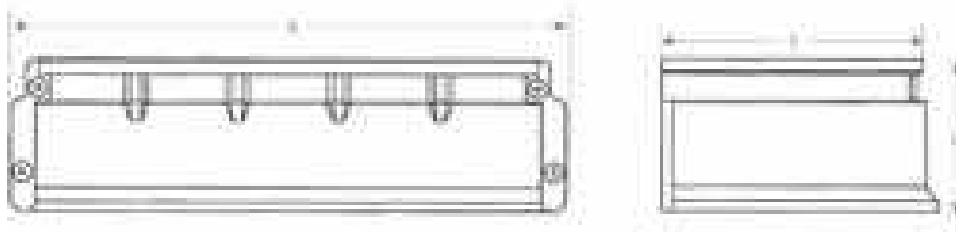
80 x 32 x 50	80	max. 3 szt.	6,3	14	00264
100 x 32 x 50	100	max. 3 szt.	7,3	14	00265
125 x 32 x 60	125	max. 2 szt.	9,3	14	00266



Nadstawka doświetlacza (z regulacją wysokości od 9 cm do 30 cm), z zestawem montażowym

¹⁾ Na doświetlaczach przejezdnych dla samochodów osobowych nie stosować nadstawek

- Włożyć ruszt przed montażem doświetlacza
- Doświetlacze ACO MARKANT® o głębokości 50 i 60 cm wymagają użycia ram wzmacniających od pierwszej nadstawki (pierwszą ramę wstawić do doświetlacza)
- Nadstawki doświetlaczy ACO MARKANT® o głębokości 50 i 60 cm nie są przejezdne dla samochodów osobowych.
- Nadstawki o szerokości 125 cm są dostępne wyłącznie w komplecie z ramą wzmacniającą.



Nadstawka szer. x wys. cm	Zakres regulacji wysokości			b cm	h cm	t cm
	z 1 nadstawką	z 2 nadstawkami	z 3 nadstawkami			
80 x 50	9 - 30 cm	37 - 58 cm	65 - 86 cm	109	32	54
100 x 50	9 - 30 cm	37 - 58 cm	65 - 86 cm	126	32	54
125 x 60	9 - 30 cm	37 - 58 cm	-	152	32	64

Doświetlacze okienne ACO MARKANT®, głębokość 50/60 cm – akcesoria

SZCZEGÓŁY TECHNICZNE
www.aco.pl

Produkt	izolacja o grubości do ... cm	Zawartość/uwagi	Masa kg/szt.	Opak. szt./paleta	Numer kat.
---------	-------------------------------	-----------------	--------------	-------------------	------------

Zestawy montażowe do doświetlaczy i nadstawek ACO MARKANT®

głębokość 50/60 cm, z zabezpieczeniem rusztu przed wyjęciem


do doświetlacza standardowego ¹⁾		bezbarny	0,2	80	35595
do doświetlacza przejezdnego dla samochodu osobowego		żółty	0,4	20	35598
do nadstawki dla ruchu pieszego		zielony	0,2	80	35596

Zestawy montażowe do doświetlaczy i nadstawek ACO MARKANT®

głębokość 50/60 cm,

do montażu na izolację cieplną na ścianie betonowej, przystosowane tylko dla ruchu pieszego

do doświetlacza	6	4 śruby, zabezpieczenie rusztu instrukcja montażu	0,3	20	35834
	10	4 kotwy, zabezpieczenie rusztu, instrukcja montażu	0,5	20	35667
	20	4 kotwy, zabezpieczenie rusztu, instrukcja montażu	1,2	20	35666
do nadstawki	6	4 śruby, przedłużka do zabezp. rusztu, instr. mont.	0,3	20	35835
	10	4 kotwy, przedłużka do zabezp. rusztu, instr. mont.	0,6	20	35836
	20	4 kotwy, przedłużka do zabezp. rusztu, instr. mont.	1,1	20	35875



Rama wzmacniająca

Ramy wzmacniające do doświetlaczy

głębokość 50/60 cm

Szerokość 80 cm	Stosować od pierwszej nadstawki	2,9	14	00201
Szerokość 100 cm	Stosować od pierwszej nadstawki	3,2	14	00202
Szerokość 125 cm	Stosować od pierwszej nadstawki	3,8	14	00203

¹⁾ Montaż na ścianie betonowej lub ceglanej (ceramicznej i wapiennej).

Kompletne rozwiązania do montażu wodoszczelnego dostępne na zapytanie

W celu podłączenia do kanalizacji konieczny jest zakup przyłącza do kanalizacji z zasyfonowaniem, koszykiem na liście i pierścieniem uszczelniającym.

Standardowe

Specialistyczne

Monolityczne

Szczelinowe

Tarasowe

Niskie

Elementy dodatkowe

ACO Sport

Przydomowe

Okna i doświetlacze